

# PROFYLE FLAT 5/15 - FLAT 5/15 RA

## ISOLAMENTO ACUSTICO SOTTO MASSETTO

SOTTO  
MASSETTO


ELEMENTO DISACCOPIANTE REALIZZATO IN POLIETILENE ADESIVIZZATO E PRETAGLIATO



### ■ CAPITOLATO TECNICO

**PROFYLE FLAT 5/15:** isolante acustico realizzato in rotoli in polietilene di colore grigio dello spessore di 6 mm, adesivizzato e pretagliato su un lato per formare in fase di posa un profilo angolare di base 5 cm e altezza 15 cm; densità  $22 \div 25 \text{ kg/m}^3$ .

**PROFYLE FLAT 5/15 RA:** isolante acustico realizzato in rotoli in polietilene di colore grigio dello spessore di 6 mm, adesivizzato e pretagliato su un lato per formare in fase di posa un profilo angolare di base 5 cm e altezza 15 cm dotato di una banda in polietilene per il sormonto su pannelli radianti; densità  $22 \div 25 \text{ kg/m}^3$ .



### ■ MIGLIORAMENTO ACUSTICO CERTIFICATO

Elemento disaccoppiante indispensabile per dare continuità di isolamento ed evitare ponti acustici con le pareti

### ■ FLESSIBILITA'

Realizzato in polietilene parzialmente adesivizzato pretagliato può essere utilizzato sia su soluzioni residenziali che commerciali

### ■ RIDUZIONE COSTI DI POSA


La striscia in rotolo da 50 mt pretagliata consente una posa veloce anche in ambienti grandi senza interruzioni di isolamento

### ■ DA UTILIZZARE CON

Obbligatorio con le soluzioni anticalpestio sotto massetto e utile per disaccoppiamento massetto/parete

### ■ DATI TECNICI

|               |        |
|---------------|--------|
| Lunghezza (L) | 50 m   |
| Altezza (h)   | 150 mm |
| Larghezza (b) | 50 mm  |



|                                 |                       |
|---------------------------------|-----------------------|
| Spessore                        | 6 mm                  |
| Rigidità dinamica $s'$          | $36 \text{ MN/m}^3$   |
| Reazione al fuoco               | F                     |
| Conducibilità termica $\lambda$ | $0,035 \text{ W/m K}$ |



www.isolgomma.com  
PRG-MOD. 15 - REV.5.0 01/07/21 IT

© Isolgomma Srl. I dati e le immagini sono indicativi e possono essere variati in ogni momento senza preavviso

**ISOLGOMMA**  
SILENCE MAKERS

# PROFYLE FLAT 5/15 - FLAT 5/15 RA

## ISOLAMENTO ACUSTICO SOTTO MASSETTO


SOTTO  
MASSETTO

### INDICAZIONI DI POSA PER ISOLANTE ACUSTICO SOTTO MASSETTO PROFYLE

- 1** Pulire con cura le superfici da trattare eliminando le eventuali asperità presenti



- 2** Prendere PROFYLE e rimuovere la pellicola protettiva dell'adesivo




- 3** Incollare PROFYLE alla parete e al solaio attraverso l'adesivo preposto



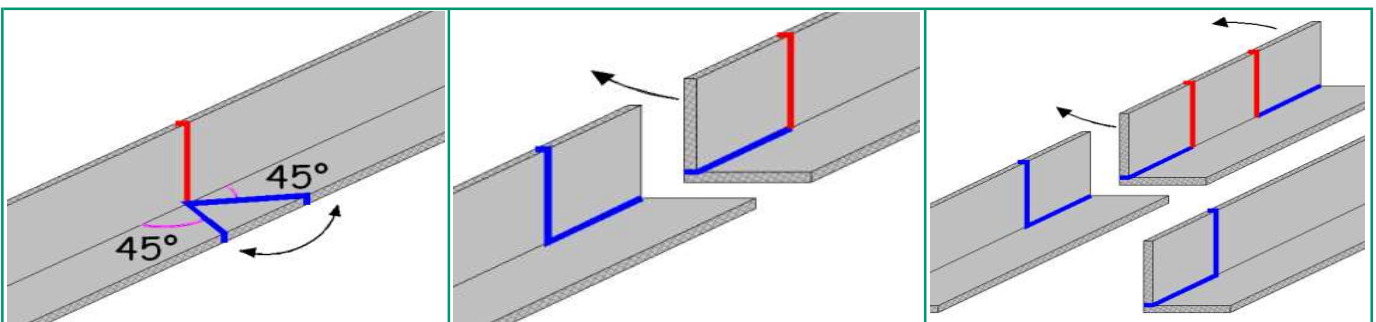
- 4** Realizzare gli angoli concavi con PROFYLE tagliandola come indicato nel disegno



- 5** Realizzare gli angoli convessi con PROFYLE tagliandola come indicato nel disegno



- 6** Posizionare PROFYLE attorno a muri di separazione di ambienti aperti tagliandola come indicato nel ..



Tagliare lungo la linea blu

Piegare lungo la linea rossa